

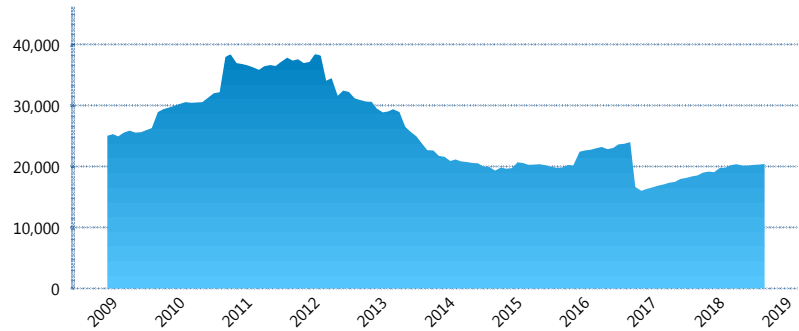
### I. INFORMACIÓN FINANCIERA

#### I) Detalles del Fondo

Detalles del Fondo	
Razón Social	Más Pensión Siefore Básica 1, S.A. de C.V.
Inicio de Operaciones	04/12/2008
Tipo de Fondo	Básica
Clave Bolsa	MASBAS1
Activos Administrados *	20,453
ISIN	MX54MA050031
Comisión Anual	0.85%
Administrador	Fondo Nacional de Pensiones de los Trabajadores al Servicio del Estado (PENSIONISSSTE)
Director General	Ing. José María de la Torre Vereza
Presidente del Consejo	José Reyes Baeza Terrazas

#### Activos Administrados \*

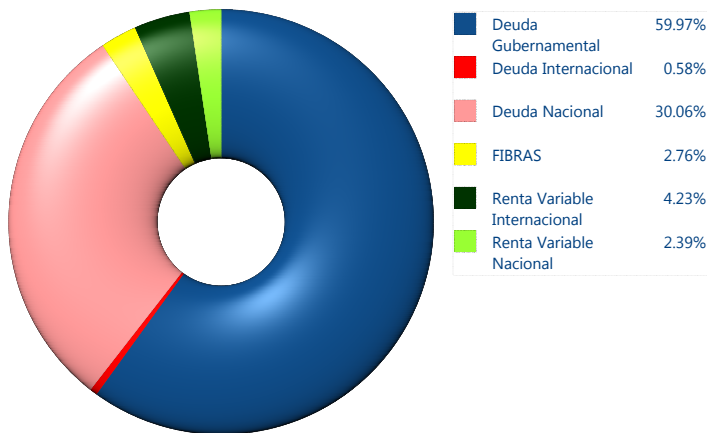
\$20,453



\*Cifras en millones de pesos

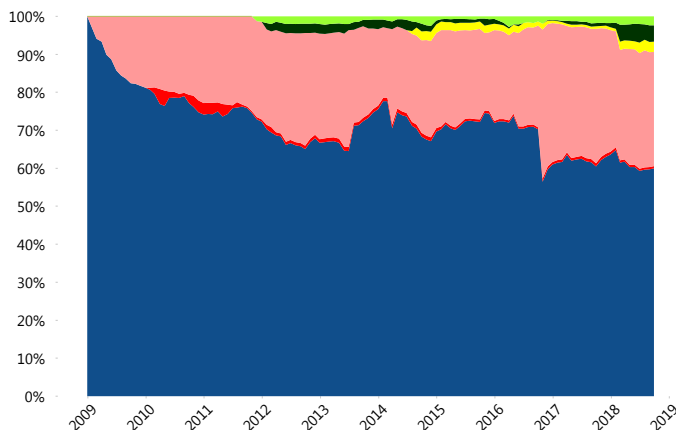
Contiene el efecto de fusiones, cortes transversales y transferencias por edad. Para mayor información consultar: <http://www.consar.gob.mx/gobmx/Aplicativo/Factsheets/EC/ECSAR.pdf>

#### II) Inversiones



Tipo de Instrumento		PensionISSSTE (SB1)	Sistema Básicas 1**
Renta Variable Nacional	Renta Variable Nacional	2.39%	2.65%
	<b>Total</b>	<b>2.39%</b>	<b>2.65%</b>
Renta Variable Internacional	Renta Variable Internacional	4.23%	4.37%
	<b>Total</b>	<b>4.23%</b>	<b>4.37%</b>
FIBRAS	FIBRAS	2.76%	1.82%
	<b>Total</b>	<b>2.76%</b>	<b>1.82%</b>
Deuda Nacional	Aerolíneas	0.59%	0.12%
	Alimentos	1.22%	0.51%
	Automotriz	0.00%	0.14%
	Banca de Desarrollo	0.67%	2.06%
	Bancario	0.39%	1.42%
	Bebidas	0.48%	0.75%
	Cemento	0.00%	0.03%
	Centros Comerciales	0.11%	0.08%
	Consumo	0.00%	0.33%
	Empresas Productivas del Estado	8.53%	4.60%
	Estados	2.17%	1.06%
	Europeos	0.34%	2.75%
	Grupos Industriales	0.19%	0.71%
	Infraestructura	9.81%	5.41%
	Inmobiliario	0.00%	0.01%
	OTROS	0.62%	1.19%
	Papel	0.17%	0.12%
Serv. Financieros	0.27%	0.39%	
Telecom	0.65%	1.00%	
Transporte	0.06%	0.37%	
Vivienda	3.78%	2.65%	
<b>Total</b>	<b>30.06%</b>	<b>25.71%</b>	
Deuda Internacional	Deuda Internacional	0.58%	1.25%
	<b>Total</b>	<b>0.58%</b>	<b>1.25%</b>
Deuda Gubernamental	BONDESD	0.00%	0.26%
	BONOS	12.29%	8.94%
	BPA182	0.59%	2.01%
	CBIC	2.99%	5.05%
	CETES	6.31%	3.30%
	REPORTO	0.46%	1.02%
	UDIBONO	37.33%	43.11%
UMS	0.00%	0.53%	
<b>Total</b>	<b>59.97%</b>	<b>64.21%</b>	
<b>Total</b>	<b>100.00%</b>	<b>100.00%</b>	

#### Evolución de Inversiones



\*\*Considera las inversiones de todo el grupo de SIEFORES Básicas 1  
Cifras al cierre de septiembre de 2018

### III) Desempeño

#### Rendimiento Bolsa

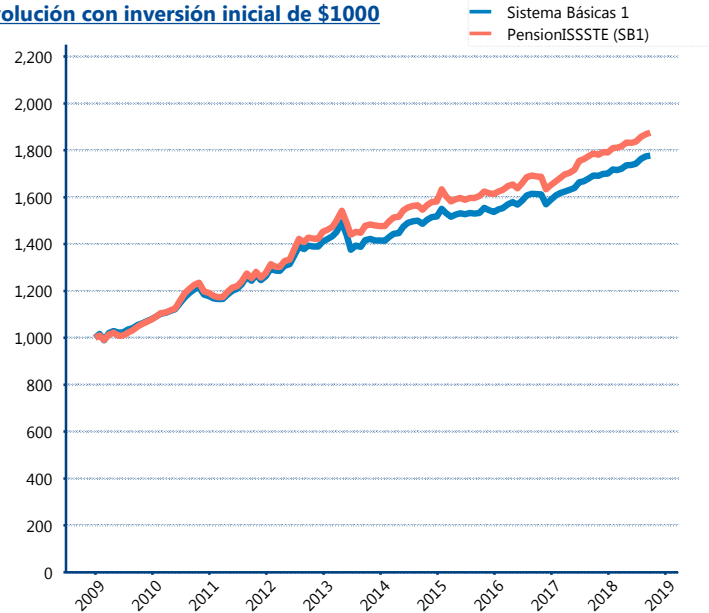
Tipo	PensionISSSTE (SB1)	Sistema Básicas 1
1 año	5.02%	5.08%
2 años	5.42%	5.03%
3 años	5.30%	4.99%
5 años	4.83%	4.59%

#### Indicador de Rendimiento Neto

Siefore	IRN %
Inbursa (SB1)	5.41%
Profuturo (SB1)	4.89%
<b>PensionISSSTE (SB1)</b>	<b>4.89%</b>
Azteca (SB1)	4.83%
Coppel (SB1)	4.62%
XXI-Banorte (SB1)	4.39%
Citibanamex (SB1)	4.32%
SURA (SB1)	4.14%
Invercap (SB1)	4.06%
Principal (SB1)	3.95%

Promedio Simple	4.55 %
Promedio Ponderado	4.54 %

#### Evolución con inversión inicial de \$1000



Construido con el precio de la Siefore registrado en la Bolsa Mexicana de Valores

### IV) Medidas de sensibilidad y riesgos

#### Evolución del Plazo Promedio Ponderado

